

Guida per
l'utilizzo
di FABAs*

User guide
for FABAs*

Guide à
l'utilisation
de FABAs*

Manual
de uso
de FABAs*

Gebruiks-
aanwijzing
voor FABAs*

Ciao
Hello
Salut
Hola
Hoi

3

ITALIANO

Cosa contiene?
Funzionalità principali
Consigli e trucchetti
Prima attivazione
Sincronizzazione e ascolto nuovo contenuto
Faba • Me
Sicurezza e certificazioni

11

ENGLISH

What's inside?
Main features
Tips & tricks
First setup
Syncing and playing new content
Faba • Me
Safety and certifications

19

FRANÇAIS

Que contient-il ?
Fonctions principales
Conseils et astuces
Première activation
Synchronisation et écoute d'un nouveau contenu
Faba • Me
Sécurité et certifications

27

ESPAÑOL

¿Qué contiene?
Funciones principales
Consejos y trucos
Activar por primera vez
Sincronización y escucha de un nuevo contenido
Faba • Me
Seguridad y certificaciones


35

NEDERLANDS

Wat zit erin?
Belangrijkste functies
Tips en trucs
Eerste gebruik
Synchroniseren en nieuwe inhoud beluisteren
Faba • Me
Veiligheid en certificaties

Cosa contiene?

IT



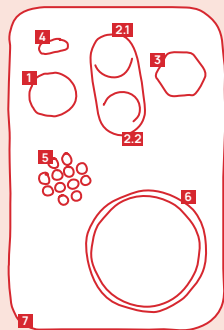
- 1 FABA*
- 2 Personaggio Sonoro
- 3 Cavo USB-C
- 4 Guida per l'utilizzo

App MyFaba

Scansiona il QR code
per scaricare l'app
sul tuo smartphone.



Funzionalità principali



1 Tasto rosa

Attiva i contenuti delle routine

2.1 Tasto azzurro in su 2.2 Tasto azzurro in giù

Muoviti avanti e indietro tra le tracce

3 Tasto giallo

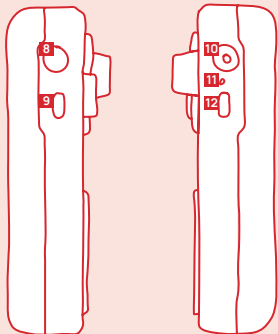
Ruotalo per regolare il volume
Premilo per mettere in pausa

4 LED di stato

5 Uscita audio

6 Cerchio rosso

Appoggia un prodotto sonoro
per ascoltare



7 Luce notturna

8 Tasto di accensione e spegnimento

9 Tasto di accensione e spegnimento luce notturna

10 Uscita per le cuffie

11 LED di ricarica

Lampeggia durante la ricarica
e si spegne a ricarica completata

12 Porta di ricarica

Consigli e trucchetti

Modalità Standby

Premi 2 volte velocemente il tasto di accensione **8** mentre ascolti per interrompere la funzione in corso.

Verifica carica batteria

Premi 2 volte velocemente il tasto di accensione **8** mentre FABÀ* è in modalità standby per verificare lo stato di carica della batteria.

Accensione e spegnimento Wi-Fi

Con il dispositivo in modalità Standby, tieni premuto per 3 secondi il tasto azzurro in su **2.1** per attivare o disattivare il Wi-Fi. Il LED di stato **4** lampeggia di verde per confermare l'accensione o di rosso per confermare lo spegnimento del Wi-Fi.

Accensione e spegnimento Bluetooth audio

Tieni premuto per 3 secondi il tasto azzurro in giù **2.2** per attivare il Bluetooth audio. Vedrai il LED di stato **4** diventare viola. Per interrompere la modalità Bluetooth audio passa alla modalità Standby.

Cambio colore luce notturna

Con il dispositivo in modalità Standby, tieni premuto per 3 secondi il tasto luce **7**, il LED di stato **4** cambierà colore. Muoviti avanti e indietro con il tasto azzurro per scegliere il colore della luce.

Personalizza
le funzionalità
di FABÀ* tramite
l'app MyFaba.



Inquadra il
QR code per
scoprire come
usare FABÀ*



Prima attivazione



Collega FABA+ alla sorgente di alimentazione utilizzando il cavo USB-C in dotazione.

Accendi FABA+ premendo il tasto di accensione **1**. Attendi qualche secondo finché il LED di stato **2** diventa blu.



Apri l'app per smartphone MyFaba. Se non l'hai ancora scaricata, inquadra il QR code qui accanto.



Accedi e segui le istruzioni a schermo per configurare FABA+. Questa operazione richiede un collegamento al Wi-Fi (puoi usare anche lo smartphone in modalità hotspot).

Attendi il messaggio di avvenuta configurazione in app. Ora puoi iniziare a utilizzare FABA+.



Come caricare FABA+?

Usa il cavo in dotazione: durante la ricarica il LED laterale lampeggia, a ricarica completa resta acceso alcuni istanti e poi si spegne.

Sincronizzazione e ascolto nuovo contenuto



Verifica dall'app che FABA+ sia connesso al Wi-Fi. Se non lo è, clicca su "Dettagli", seleziona "Impostazioni Wi-Fi" e fai click su "Nuova connessione". Segui poi le indicazioni per connettere FABA+ al tuo Wi-Fi.

Appoggia il prodotto sonoro sul cerchio rosso **3** per attivare il download del contenuto. Durante il download, la barra della luce **4** si colora progressivamente di verde. Non premere altri pulsanti finché l'operazione non è conclusa.



Quando il download è completato, la barra della luce sarà completamente colorata di verde. Dopo il download, il contenuto audio verrà riprodotto in automatico.

Ora che è presente nella memoria di FABA+, le prossime volte sarà sufficiente avvicinare il prodotto sonoro al cerchio rosso per ascoltarne il contenuto.

Hai tanti prodotti sonori?

Scansionali uno alla volta con l'app MyFaba, in questo modo verranno associati al tuo account. Potrai poi sincronizzarli con un solo tasto dall'app MyFaba.

Faba • Me è lo speciale prodotto sonoro che puoi personalizzare. Come funziona?



Accendi FABA* e collegalo al Wi-Fi.

Appoggia Faba • Me sul cerchio rosso per aggungerlo al tuo account.

Accedi all'app MyFaba e vai alla sezione dedicata a Faba • Me, selezionando l'apposita icona.

Seleziona il Faba • Me che desideri modificare e scegli come personalizzarlo.



Una volta modificato il contenuto di Faba • Me, dovrai salvare le modifiche. Per farlo, assicurati che FABA* sia connesso al Wi-Fi. Se FABA* è spento o scollegato, accendilo, riconnettilo al Wi-Fi e sincronizza i contenuti tramite l'app.

Lo sapevi?

Puoi associare più Faba • Me al tuo account e creare una playlist personalizzata per ciascuno. A ogni Raccontastorie si può associare un solo Faba • Me per colore.

Cosa puoi fare con Faba • Me? Scopri tutte le funzionalità

Registra con la tua voce

Registra storie e canzoni con la tua voce, riascoltate e poi aggiungile alla tua playlist.

Condividi un link per registrare

Condividi con le persone care il link per registrare messaggi speciali con la propria voce da associare al tuo Faba • Me.

Ascolta contenuti digitali su FABA*

Seleziona i contenuti digitali disponibili nell'app MyFaba e associarli a Faba • Me per poterli ascoltare su FABA*.

Crea playlist personalizzate

Scegli tra le tracce preferite dei contenuti audio associati al tuo account e crea la tua playlist personalizzata.



Lo spazio disponibile su Faba • Me è di 90 minuti e puoi modificarne il contenuto tutte le volte che desideri dall'app MyFaba.

Sicurezza e certificazioni

AVVERTENZE!

Non adatto ai bambini di età inferiore ai 36 mesi. Contiene piccole parti che possono essere ingerite o inalate. Pericolo di soffocamento. Si consiglia l'utilizzo sotto la supervisione di un adulto. Leggere attentamente prima dell'uso e conservare le avvertenze per future referenze. Rimuovere tutto il materiale di imballaggio prima di consegnare il giocattolo al bambino. Età consigliata: 3 anni +

Conforme alla Direttiva 2009/48/CE;
dichiarazione di conformità su www.myfaba.it

Istruzioni per l'uso e la sicurezza

FABA* è un dispositivo in continuo aggiornamento e alcune funzionalità potrebbero variare nel tempo. Verificare con frequenza lo stato del prodotto. Se ci sono danni non utilizzare il prodotto e contattare il nostro supporto clienti.

Non lanciare e non lasciar cadere FABA*.

Il prodotto può essere utilizzato solo in una gamma di temperatura di 0-40 °C.

Istruzioni per la ricarica

FABA* deve essere ricaricato da un adulto e in un posto fuori dalla portata dei bambini. La ricarica deve avvenire solo con il cavo in dotazione o con un adattatore per giocattoli. L'uso di accessori incompatibili può causare incendi, scosse elettriche o danni a FABA* e può causare lesioni. La potenza erogata dall'adattatore deve essere 5V \pm 1A. Verificare periodicamente l'integrità del cavo e/o dell'adattatore. Se ci sono danni non utilizzare il prodotto.

Manutenzione

Pulire con un panno, non utilizzare acqua o altri detergenti, non bagnare.

Specifiche tecniche

Memoria: 8 GB
Wi-Fi: 802.11 b/g/n
Potenza di trasmissione massima:
18 dBm in 802.11b mode
Banda: 2412-2484 MHz
Bluetooth: v4.2 BR/EDR e Bluetooth LE
NFC: 13,56Mhz
Batteria: ricaricabile Li-Io 3,7V 2000mAh
non removibile
Alimentazione elettrica esterna: 5V \pm 1A

Smaltimento

Per proteggere la propria privacy, cancellare i contenuti audio salvati sul dispositivo prima dello smaltimento.

La direttiva europea 2012/19/UE sui rifiuti di apparecchiature elettriche ed elettroniche (RAEE) prevede che questi apparecchi vengano raccolti separatamente per ottimizzare il flusso di recupero e riciclaggio dei materiali che li compongono ed impedire potenziali danni per la salute e per l'ambiente dovuti alla presenza di sostanze potenzialmente pericolose. I rifiuti possono essere conferiti agli appositi centri di raccolta. Sono previste sanzioni in caso di smaltimento illegale. Per ulteriori informazioni sulla corretta dismissione di questi apparecchi ci si può rivolgere al servizio pubblico preposto. Lo smaltimento differenziato delle pile è ad opera del consorzio che si occuperà dello smaltimento dell'intero giocattolo.

Fabbricante Faba Srl - Via G. Bortolan 28,
Vascon di Carbonera 31050 TV - Italy
myfaba@myfaba.com +39 0422 447600

FB0002
V. 1.2.03
Made in China

Leggere e
conservare




Questo giocattolo deve essere collegato solo ad apparecchiature recanti uno dei seguenti simboli



What's inside?

EN



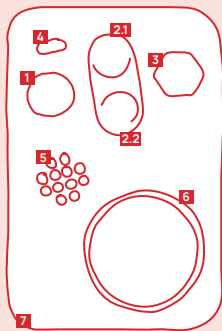
- 1 FABA*
- 2 Audio Character
- 3 USB-C cable
- 4 User guide

MyFaba app

Scan the QR code to
download the app to your
smartphone.



Main features



1 Pink button

Activates routine content

2.1 Blue button up

2.2 Blue button down

Moves forward and backward between tracks

3 Yellow button

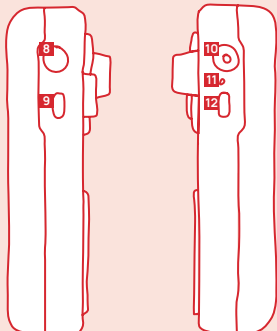
Turn to adjust the volume
Press to pause

4 Status LED

5 Audio output

6 Red circle

Place an audio product here to start listening



7 Night-light

8 Power button

9 Night-light power button

10 Headphone jack

11 Charging LED

Flashes while charging and turns off when charging is complete

12 Charging port

Tips & tricks

Standby mode

Quickly press the power button **8** twice while listening to stop the current function.

Check battery level

Quickly press the power button **8** twice while FABA* is in standby mode to check the battery status.

Turn Wi-Fi on and off

With the device in Standby mode, press and hold the blue button up **2.1** for 3 seconds to turn Wi-Fi on or off. The status LED **4** flashes green to confirm Wi-Fi is on, or red to confirm it is off.

Turn Bluetooth audio on and off

Press and hold the blue button down **2.2** for 3 seconds to activate Bluetooth audio. The status LED **4** will turn purple. To exit Bluetooth audio mode, switch to Standby mode.

Change the night-light color

With the device in Standby mode, press and hold the light button **9** for 3 seconds. The status LED **4** will change color. Use the blue button to move forward or backward and select your preferred color.

Customize FABA* features through the MyFaba app.



Scan the QR code to discover how to use FABA*



First setup



Connect FABA+ to a power source using the supplied USB-C cable. Turn on FABA+ by pressing and holding the power button **8**. Wait a few seconds until the status LED **4** turns blue.



Open the MyFaba app on your smartphone. If you haven't downloaded it yet, scan the QR code here.



Log in and follow the on-screen instructions to set up FABA+. This step requires a Wi-Fi connection (you can also use your smartphone's hotspot).

Wait for the confirmation message in the app. You can now start using FABA+.



Syncing and playing new content



Check in the app that FABA+ is connected to Wi-Fi. If it isn't, tap "Details", select "Wi-Fi settings", and then tap "New connection". Follow the on-screen instructions to connect FABA+ to your Wi-Fi network.

Place the audio product on the red circle **6** to start downloading the content. During the download, the light bar **7** will gradually turn green. Do not press any other buttons until the process is complete.

When the download is finished, the light bar will be fully green. After the download, the audio content will start playing automatically.

From now on, since the content is stored in FABA+'s memory, you'll only need to bring the audio product close to the red circle to start listening.



How to charge FABA+?

Use the supplied cable: while charging, the side LED flashes; once fully charged, it stays on for a few moments and then turns off.

Do you have several audio products?

Scan them one by one using the MyFaba app to link them to your account. You can then sync them all at once with a single tap from the MyFaba app.

Faba • Me is the special audio product you can customize. How does it work?



Turn on FABA* and connect it to Wi-Fi.

Place Faba • Me on the red circle to add it to your account.

Open the MyFaba app and go to the section dedicated to Faba • Me by selecting the corresponding icon.

Select the Faba • Me you want to modify and choose how to personalize it.



Once you have modified the content of Faba • Me, you need to save the changes. To do this, make sure FABA* is connected to Wi-Fi. If FABA* is off or disconnected, turn it on, reconnect it to Wi-Fi, and sync the content via the app.

Did you know?

You can associate multiple Faba • Me devices to your account and create a personalized playlist for each one. Only one Faba • Me can be associated with each Storyteller by color.

What can you do with Faba • Me? Discover all the features

Record with your voice

Record stories and songs with your voice, listen to them again, and then add them to your playlist.

Share a recording link

Share the link with your loved ones to record special messages with their own voice to associate with Faba • Me.

Listen to digital content on FABA*

Select the available digital content in the MyFaba app and associate it with Faba • Me to listen to it on FABA*.

Create personalized playlists

Choose from your favorite audio tracks associated with your account and create your own personalized playlist.



The available space on Faba • Me is 90 minutes, and you can modify its content as many times as you like from the MyFaba app.

Safety and certifications

WARNING!

Not suitable for children under 36 months.
Contains small parts that may be swallowed or inhaled. Choking hazard. Use under adult supervision is recommended. Read carefully before use and keep these instructions for future reference. Remove all packaging materials before giving the toy to a child. Recommended age: 3 years +.

Complies with Directive 2009/48/EC;
declaration of conformity available
at www.myfaba.it.

Instructions for use and safety

FABA* is a constantly evolving device, and some features may change over time. Regularly check the condition of the product. If any damage is detected, do not use the product and contact our customer support. Do not throw or drop FABA*. The product can only be used within a temperature range of 0-40°C.

Charging instructions

FABA* must be charged by an adult and kept out of reach of children during charging. Charging must be performed only with the supplied cable or a certified toy adapter. The use of incompatible accessories may cause fire, electric shock, or damage to FABA*, and may result in injury. The adapter output power must be 5V --- 1A. Periodically check the integrity of the cable and/or adapter. If there is any damage, do not use the product.

Maintenance

Clean with a soft cloth. Do not use water or detergents. Do not expose the device to moisture.

Technical specifications

Memory: 8 GB
Wi-Fi: 802.11 b/g/n
Maximum transmission power:
*18 dBm in 802.11b mode
Frequency band: 2412-2484 MHz
Bluetooth: v4.2 BR/EDR e Bluetooth LE
NFC: 13,56Mhz
Battery: rechargeable Li-Ion 3,7V 2000mAh
non-removable
External power supply: 5V --- 1A

Disposal

To protect your privacy, delete all stored audio content from the device before disposal.

Under Directive 2012/19/EU of the European Parliament on waste electrical and electronic equipment (WEEE), these devices must be collected separately in order to optimize the recovery and recycling streams of the materials of which they are composed, and to prevent potential harm to human health and the environment owing to the presence of possibly hazardous substances. Waste may be deposited at dedicated collection facilities. Illegal disposal is subject to sanctions. For further information on the proper disposal of these devices, one may contact the competent public waste-management authority. Separately collected batteries are handled by the consortium responsible for the disposal of the entire toy.

Manufacturer Faba Srl – Via G. Bortolan 28,
Vascon di Carbonera 31050 TV – Italy
myfaba@myfaba.com +39 0422 447600

FB0002
V. 1.2.03
Made in China

**Read
and keep**




This toy must only be connected to equipment bearing one of the following symbols



Que contient-il ?

FR



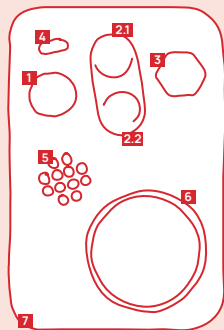
- 1 FABA*
- 2 Personnage Sonore
- 3 Câble USB-C
- 4 Guide d'utilisation

Appli MyFaba

Scannez le code QR pour télécharger l'application sur votre smartphone.



Fonctions principales



1 Touche rose

Active les contenus des routines

2.1 Touche bleue vers le haut

2.2 Touche bleue vers le bas

Pour passer d'une piste à l'autre

3 Touche jaune

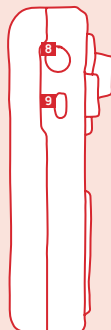
Tournez-la pour régler le volume
Appuyez sur cette touche pour mettre en pause

4 LED d'état

5 Sortie audio

6 Cercle rouge

Posez un produit sonore pour écouter



7 Veilleuse

8 Touche marche/arrêt

9 Touche allumage/extinction de la veilleuse

10 Sortie casque audio

11 LED de recharge

Clignote pendant la charge et s'éteint une fois la charge terminée

12 Port de recharge



Conseils et astuces

Mode Veille

Appuyez deux fois rapidement sur la touche marche/arrêt **8** pendant l'écoute pour interrompre la fonction en cours.

Vérification du niveau de batterie

Appuyez deux fois rapidement sur la touche marche/arrêt **8** lorsque FABAs® est en mode veille pour vérifier l'état de charge de la batterie.

Activation et désactivation du Wi-Fi

Lorsque le dispositif est en mode Veille, maintenez appuyée la touche bleue vers le haut **2.1** pendant 3 secondes pour activer ou désactiver le Wi-Fi. La LED d'état **4** clignote en vert (Wi-Fi activé) ou en rouge (Wi-Fi désactivé).

Activation et désactivation du Bluetooth audio

Maintenez appuyée la touche bleue vers le bas **2.2** pendant 3 secondes pour activer le Bluetooth audio. La LED d'état **4** devient violette. Pour quitter le mode Bluetooth audio, passez en mode Veille.

Changement de couleur de la veilleuse

Lorsque le dispositif est en mode Veille, maintenez appuyée la touche de la veilleuse **9** pendant 3 secondes : la LED d'état **4** changera de couleur. Utilisez la touche bleue pour naviguer entre les différentes couleurs de lumière.


Personnalisez les fonctions de FABAs® via l'appli MyFaba.



Scannez le code QR pour découvrir comment utiliser FABAs®.



Première activation



Connectez FABA* à une source d'alimentation à l'aide du câble USB-C fourni. Allumez FABA* en maintenant appuyée la touche marche/arrêt **1**. Attendez quelques secondes, jusqu'à ce que la LED d'état **2** devienne bleue.

Ouvrez l'appli MyFaba sur votre smartphone. Si vous ne l'avez pas encore téléchargée, scannez le code QR à côté.



Connectez-vous et suivez les instructions à l'écran pour configurer FABA*. Cette opération nécessite une connexion Wi-Fi (vous pouvez également utiliser votre smartphone en mode point d'accès).

Attendez le message de confirmation de configuration dans l'application. Vous pouvez maintenant commencer à utiliser FABA*.



Comment recharger FABA* ?

Utilisez le câble fourni : durant la charge, la LED latérale clignote. Une fois la charge complète, elle reste allumée quelques instants puis s'éteint.

Synchronisation et écoute d'un nouveau contenu



Vérifiez depuis l'appli pour smartphone que FABA* soit connecté au Wi-Fi. Si ce n'est pas le cas, cliquez sur « Détails », sélectionnez « Paramètres Wi-Fi » et cliquez sur « Nouvelle connexion ». Ensuite, suivez les indications pour connecter FABA* à votre Wi-Fi.

Posez le produit sonore sur le cercle rouge **3** pour activer le téléchargement du contenu. Pendant le téléchargement, la barre lumineuse **4** devient progressivement verte. Ne pressez pas d'autres touches tant que l'opération n'est pas terminée.



Lorsque le téléchargement sera terminé, la barre lumineuse sera entièrement verte. Le contenu audio sera alors lu automatiquement. Une fois téléchargé dans la mémoire de FABA*, il suffira d'approcher le produit sonore du cercle rouge pour écouter le contenu lors des prochaines utilisations.

Vous avez plusieurs produits sonores ?

Scannez-les un par un avec l'appli MyFaba afin de les associer à votre compte. Vous pourrez ensuite les synchroniser d'une seule touche depuis l'appli MyFaba.

Faba • Me est le produit sonore que vous pouvez personnaliser. Comment fonctionne-t-il ?



Allumez FABA* et connectez-le au Wi-Fi.

Posez Faba • Me sur le cercle rouge pour l'ajouter à votre compte.

Ouvrez l'appli MyFaba et allez à la section dédiée à Faba • Me en sélectionnant l'icône correspondante.



Sélectionnez le Faba • Me que vous souhaitez modifier et choisissez comment le personnaliser.

Une fois le contenu de Faba • Me modifié, vous devrez enregistrer les modifications. Pour ce faire, assurez-vous que FABA* est connecté au Wi-Fi. Si FABA* est éteint ou déconnecté, allumez-le, reconnectez-le au Wi-Fi et synchronisez le contenu via l'application.

Le saviez-vous ?

Vous pouvez associer plus d'un Faba • Me à votre compte et créer une playlist personnalisée pour chacun. Vous pouvez associer un seul Faba • Me par couleur à votre Conteur d'histoires.

Que pouvez-vous faire ? Découvrez toutes les fonctionnalités de Faba • Me

Enregistrez avec votre voix

Enregistrez des histoires et des chansons avec votre voix, réécoutez-les, puis ajoutez-les à votre playlist.

Partagez un lien d'enregistrement

Envoyez à vos proches le lien pour enregistrer des messages spéciaux avec leur voix à associer à Faba • Me.

Écoutez des contenus numériques sur FABA*

Sélectionnez les contenus numériques disponibles dans l'appli MyFaba et associez-les à Faba • Me pour pouvoir les écouter sur FABA*.

Créez des playlists personnalisées

Choisissez parmi vos morceaux préférés parmi les contenus audio associés à votre compte et créez votre playlist personnalisée.



L'espace disponible sur Faba • Me est de 90 minutes et vous pouvez en modifier le contenu autant de fois que vous le désirez via l'appli MyFaba.

Sécurité et certifications

ATTENTION ! Ne convient pas aux enfants de moins de 36 mois. Contient de petits éléments qui peuvent être avalés ou inhalés.

Risque d'étouffement. Il est recommandé de l'utiliser sous la surveillance d'un adulte. Lisez attentivement les avertissements avant utilisation et conservez-les pour consultation ultérieure. Retirez tout le matériel d'emballage avant de remettre le jouet à l'enfant.

Âge recommandé : 3 ans et +

Conforme à la directive 2009/48/ ; déclaration de conformité CE sur www.myfaba.fr

Instructions d'utilisation et de sécurité

FABA® est un dispositif en constante évolution, et certaines fonctions peuvent être modifiées au fil du temps. Vérifiez régulièrement l'état du produit. En cas de dommage, n'utilisez pas le dispositif et contactez notre service client. Ne lancez pas et ne laissez pas tomber FABA®. Le produit doit être utilisé uniquement dans une plage de température comprise entre 0 et 40 °C.

Instructions de recharge

FABA® doit être rechargé par un adulte, dans un endroit hors de portée des enfants. La recharge doit s'effectuer uniquement avec le câble fourni ou un adaptateur pour jouets. L'utilisation d'accessoires incompatibles peut provoquer un incendie, une décharge électrique, endommager FABA® et entraîner des blessures. La puissance délivrée par l'adaptateur doit être 5V ~ 1A.

Vérifier périodiquement l'intégrité du câble et/ou de l'adaptateur. En cas de dommages, ne pas utiliser le produit.

Entretien

Nettoyer avec un chiffon, ne pas utiliser d'eau ou d'autres détergents, ne pas mouiller.

Caractéristiques techniques

Mémoire : 8 GB

Wi-Fi : 802.11 b/g/n

Puissance d'émission maximale : +18 dBm en mode 802.11b

Bande : 2412-2484 MHz

Bluetooth : v4.2 BR/EDR et Bluetooth LE

NFC : 13,56 MHz

Batterie : Li-Ion rechargeable 3,7V 2000 mAh (non amovible)

Alimentation externe : 5V ~ 1A

Élimination

Pour protéger votre vie privée, supprimez les contenus audio enregistrés sur le dispositif avant son élimination. La directive européenne 2012/19/UE sur les déchets d'équipements électriques et électroniques (DEEE) prévoit que ces équipements soient collectés séparément pour optimiser le flux de récupération et de recyclage des matériaux qui les composent et éviter les dommages potentiels pour la santé et l'environnement dus à la présence de substances potentiellement dangereuses. Les déchets peuvent être déposés dans des centres de collecte spécifiques. Des sanctions sont prévues en cas de dépôt illégal. Pour plus d'informations sur la manière de se débarrasser correctement de ces équipements, il est possible de contacter le service public compétent. Le traitement différencié des piles est effectué par le consortium chargé du traitement du jouet dans son ensemble.

Fabricant Faba Srl - Via G. Bortolan 28,
Vascon di Carbonera 31050 TV - Italy
myfaba@myfaba.com +39 0422 447600

FB0002
V. 1.2.03
Made in China

Lire et
conserver




Ce jouet ne doit être connecté qu'à des équipements portant l'un des symboles suivants



¿Qué contiene?

ES



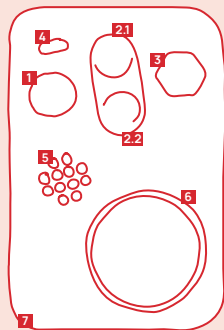
- 1 FABA®
- 2 Personaje Sonoro
- 3 Cable USB-C
- 4 Manual de uso

App MyFaba

Escanear el código QR para descargar la app en tu smartphone.



Funciones principales



1 Botón rosa

Activa los contenidos de las rutinas

2.1 Botón azul de arriba

2.2 Botón azul de abajo

Avanza o retrocede las pistas de audio

3 Botón amarillo

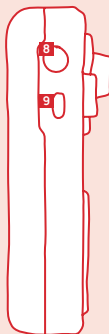
Gíralo para regular el volumen.
Púlsalo para pausar el contenido

4 LED de estado

5 Salida de audio

6 Círculo rojo

Apoya un producto sonoro para escuchar



7 Luz de noche

8 Botón de encendido/apagado

9 Botón on/off de la luz de noche



10 Salida para auriculares

11 LED de carga

Parpadea durante la carga y se apaga cuando la carga se ha completado

12 Entrada de carga

Consejos y trucos

Modo de espera

Pulsa dos veces rápidamente el botón de encendido **8** mientras escuchas para interrumpir la función en curso.

Comprobar la carga de la batería

Pulsa dos veces rápidamente el botón de encendido **8** mientras FABA* está en modo de espera para comprobar el estado de carga de la batería.

Encender y apagar el Wi-Fi

Con el dispositivo en modo de espera, mantén pulsado durante 3 segundos el botón azul de arriba **2.1** para activar o desactivar el Wi-Fi. El LED de estado **4** parpadeará en verde (Wi-Fi encendido) o en rojo (Wi-Fi apagado).

Encender y apagar el Bluetooth de audio

Mantén pulsado durante 3 segundos el botón azul de abajo **2.2** para activar el Bluetooth de audio. El LED de estado **4** se vuelve violeta. Para salir del modo Bluetooth de audio, pasa al modo de espera.

Cambio de color de la luz de noche

Con el dispositivo en modo de espera, mantén pulsado durante 3 segundos el botón de la luz **9**, el LED de estado **4** cambiará de color. Muévete hacia adelante o hacia atrás con el botón azul para elegir el color de la luz.

Personaliza las funciones de FABA* a través de la app MyFaba



Escanea el código QR para descubrir cómo usar FABA*



Activar por primera vez



Conecta FABA* a la fuente de alimentación utilizando el cable USB-C incluido. Enciende FABA* manteniendo pulsado el botón de encendido **3**. Espera unos segundos hasta que el LED de estado **4** se vuelva azul.



Abre la app MyFaba en tu smartphone. Si aún no la has descargado, escanea el código QR de aquí al lado.



Accede y sigue las instrucciones en pantalla para configurar FABA*. Esta operación requiere una conexión Wi-Fi (también puedes usar el modo hotspot de tu smartphone).

Espera el mensaje de confirmación de configuración en la aplicación. Ahora ya puedes empezar a usar FABA*.



Sincronización y escucha de un nuevo contenido



Comprueba desde la app MyFaba que FABA* está conectado al Wi-Fi. Si no está conectado, haz clic en "Detalles", selecciona "Ajustes Wi-Fi" y haz clic en "Nueva conexión". Después, sigue las indicaciones para conectar FABA* a tu Wi-Fi.

Apoya el producto sonoro sobre el círculo rojo **5** para activar la descarga del contenido. Durante la descarga, la barra de la luz **7** se colorea progresivamente de verde. No pulses ningún otro botón hasta que la operación haya concluido.



Cuando se haya completado la descarga, la barra de la luz estará completamente de color verde. Después de la descarga, el contenido de audio se reproducirá de forma automática.

Una vez guardado en la memoria de FABA*, las siguientes veces solo tendrás que acercar el producto sonoro al círculo rojo para escuchar el contenido.

¿Cómo recargar FABA*?

Utiliza el cable incluido: durante la recarga, la luz LED lateral parpadea; cuando la carga está completa, permanece encendida unos instantes y luego se apaga.

¿Tienes varios productos sonoros?

Escanéalos uno por uno con la app MyFaba, de esta forma se asociarán a tu cuenta. Luego podrás sincronizarlos todos con un solo toque desde la app MyFaba.

Faba • Me es el producto sonoro especial que puedes personalizar. ¿Cómo funciona?



Enciende FABA* y conéctalo al Wi-Fi.

Apoya Faba • Me sobre el círculo rojo para añadirlo a tu cuenta.

Accede a la app MyFaba y ve a la sección dedicada a Faba • Me, seleccionando el ícono correspondiente.



Selecciona el Faba • Me que deseas modificar y elige cómo personalizarlo.

Una vez modificado el contenido de Faba • Me, deberás guardar los cambios. Para hacerlo, asegúrate de que FABA* esté conectado al Wi-Fi. Si FABA* está apagado o desconectado, enciéndelo, reconéctalo al Wi-Fi y sincroniza los contenidos a través de la app.

¿Sabías que?

Puedes asociar más de un Faba • Me a tu cuenta y crear una lista personalizada para cada uno. A cada Cuentacuentos solo se puede asociar un Faba • Me por color.

¿Qué puedes hacer? Descubre todas las funciones de Faba • Me

Graba con tu voz

Graba historias y canciones con tu voz, escúchalas de nuevo y luego añádelas a tu playlist.

Comparte un enlace para grabar

Comparte con tus seres queridos el enlace para grabar mensajes especiales con tu propia voz y asociarlos a Faba • Me.

Escucha contenidos digitales en FABA*

Selecciona el contenido digital disponible en la app MyFaba y asíócialo a Faba • Me para escucharlo en FABA*.

Creas playlists personalizadas

Elige entre tus pistas favoritas de los contenidos de audio asociados a tu cuenta y crea tu playlist personalizada.



El espacio disponible en Faba • Me es de 90 minutos y puedes modificar su contenido tantas veces como quieras desde la app MyFaba.

Seguridad y certificaciones

¡ADVERTENCIA! No apto para niños menores de 36 meses. Contiene partes pequeñas que pueden ser ingeridas o inhaladas. Peligro de asfixia. Se recomienda su uso bajo la supervisión de un adulto. Lee atentamente antes de utilizarlo y guarda las advertencias para futuras consultas. Retira todo el material de embalaje antes de entregar el juguete al niño.
Edad recomendada: 3 años +

Cumple la Directiva 2009/48/CE, declaración de conformidad en www.myfaba.es

Instrucciones de uso y seguridad

FABA® es un dispositivo en constante actualización, y algunas de sus funciones pueden variar con el tiempo. Comprueba con frecuencia el estado del producto. Si presenta daños, no lo utilices y contacta con nuestro servicio de atención al cliente. No lances ni dejes caer FABA®. El producto debe utilizarse únicamente dentro de un rango de temperatura de 0 a 40 °C.

Instrucciones de carga

FABA® debe ser cargado por un adulto y en un lugar fuera del alcance de los niños. La carga debe realizarse únicamente con el cable incluido o con un adaptador específico para juguetes. El uso de accesorios incompatibles puede provocar incendios, descargas eléctricas o daños en FABA®, y causar lesiones. La potencia de salida del adaptador debe ser 5V=1A. Verificar periódicamente la integridad del cable y/o del adaptador. Si hay daños, no utilizar el producto.

Mantenimiento

Limpiar con un paño, no utilizar agua ni otros detergentes, no mojar.

Especificaciones técnicas

Memoria: 8 GB
Wi-Fi: 802.11 b/g/n
Potencia máxima de transmisión: +18 dBm (modo 802.11b)
Banda: 2412-2484 MHz
Bluetooth: v4.2 BR/EDR y Bluetooth LE
NFC: 13.56 MHz
Batería: recargable Li-Ion 3,7 V / 2000 mAh (no extraíble)
Alimentación externa: 5V=1A

Eliminación

Para proteger tu privacidad, borra los contenidos de audio guardados en el dispositivo antes de desecharlo.
La directiva europea 2012/19/UE sobre residuos de equipos eléctricos y electrónicos (RAEE) establece que estos equipos deben ser recolectados de manera separada para optimizar el flujo de recuperación y reciclaje de los materiales que los componen y evitar posibles daños a la salud y al medio ambiente debido a la presencia de sustancias potencialmente peligrosas. Los residuos pueden ser depositados en centros de recolección especiales. Se aplican sanciones en caso de disposición ilegal. Para obtener más información sobre la correcta eliminación de estos equipos, se puede contactar al servicio público dedicado. El tratamiento diferenciado de las pilas queda a cargo del consorcio encargado del tratamiento del juguete completo.

Fabricante Faba Srl – Via G. Bortolan 28,
Vascon di Carbonera 31050 TV – Italy
myfaba@myfaba.com +39 0422 447600

FB0002
V. 1.2.03
Made in China

Leer y
guardar




Advertencia. Este juguete solo debe conectarse a dispositivos que lleven uno de los siguientes símbolos:



Wat zit erin?

NL



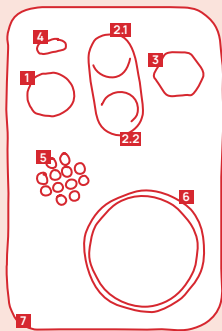
- 1 FABA®
- 2 Luisterfiguur
- 3 USB-C-kabel
- 4 Gebruiksaanwijzing

MyFaba-app

Scan de QR-code om de app op je telefoon te downloaden.



Belangrijkste functies



1 Roze knop

Dagelijkse routine afspelen

2.1 Blauwe knop omhoog

2.2 Blauwe knop omlaag

Vooruit- en terugbladeren tussen de audionummers.

3 Gele knop

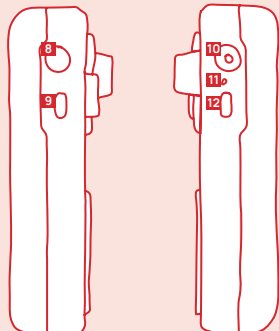
Draai om het volume in te stellen
Druk erop om op pauze te zetten

4 LED-indicatielampje

5 Audio-uitgang

6 Rode cirkel

Plaats hier een luisterproduct om te beginnen met luisteren



7 Nachtlampje

8 Aan/uitknop

9 Aan/uitknop nachtlampje

10 Uitgang voor de koptelefoon

11 LED voor opladen

Knippert tijdens het opladen en schakelt uit zodra het opladen voltooid is.

12 Oplaadpoort

Tips en trucs

Stand-bymodus

Druk 2 keer snel de aan/uitknop in **8** tijdens het luisteren om de huidige functie te stoppen.

Het batterijpercentage controleren

Druk twee keer snel op de aan/uitknop **8** met FABA* in de stand-bymodus om het batterijpercentage te controleren.

Wifi in- en uitschakelen

Met het apparaat in stand-bymodus druk je 3 seconden lang op de bovenkant van de blauwe knop **2.1** om de wifi in- of uit te schakelen. Het LED-indicatielampje **4** knippert groen bij het inschakelen en rood bij het uitschakelen van de wifi.

Bluetooth in- en uitschakelen

Druk 3 seconden lang op de onderkant van de blauwe knop **2.2** om de Bluetooth in te schakelen. Het LED-indicatielampje wordt nu paars. Om de Bluetooth (audio) uit te schakelen zet je het apparaat in stand-bymodus.

De kleur van het nachtlampje wijzigen

Met het apparaat in stand-bymodus druk je 3 seconden lang op het lichtknopje **9**. Het LED-indicatielampje **4** verandert nu van kleur. Beweeg voor- en achteruit met de blauwe knop (**2.1** en **2.2**) om de lichtkleur in te stellen.

Personaliseer de FABA*-functies met de MyFaba-app.



Scan de QR-code en lees meer over het gebruik van FABA*.



Eerste gebruik



Sluit FABAsound aan op een stroombron via de meegeleverde USB-C-kabel.



Zet FABAsound aan door de aan/uitknop ingedrukt te houden **3**. Wacht enkele seconden tot het LED-indicatielampje **4** blauw wordt.



Open de app MyFaba op je smartphone. Heb je deze nog niet gedownload, scan dan de QR-code hiernaast.



Log in en volg de instructies op het scherm om FABAsound in te stellen. Je hebt hiervoor een wifiverbinding nodig (je kunt ook je smartphone als hotspot gebruiken).

Wacht tot in de app de melding over de voltooide configuratie verschijnt. Nu kun je FABAsound gebruiken.

Hoe laad je FABAsound op?

Gebruik de bijgesloten oplaadkabel. Tijdens het opladen knippert het LED-lampje aan de zijkant. Wanneer het opladen voltooid is, blijft deze even aan en gaat dan uit.

Synchroniseren en nieuwe inhoud beluisteren



Controleer in de app of FABAsound is verbonden met het wifinetwerk. Zo niet, klik in de app op "Details", selecteer "Wifi-instellingen" en klik op "Nieuwe verbinding". Volg de instructies om FABAsound met jouw wifi te verbinden.

Plaats het luisterproduct op de rode cirkel **5** om de download van de audio te starten. Tijdens het downloaden wordt het lichtbalkje **7** langzaam groen. Druk niet op andere knoppen tot de download voltooid is.



Zodra de download voltooid is, wordt het lichtbalkje volledig groen. Na het downloaden wordt de audio automatisch afgespeeld.

Deze audio staat nu in het FABAsound-geheugen, de volgende keer hoeft je alleen het luisterproduct op de rode cirkel te zetten om ernaar te luisteren.

Heb je veel luisterproducten?

Scan ze een voor een met de MyFaba-app om ze te koppelen aan jouw account. Met één druk op de knop kun je ze synchroniseren via de MyFaba-app.

Faba • Me is een speciaal luisterproduct dat je kunt personaliseren. Hoe werkt het?



Zet FABA⁺ aan en verbind met een wifi-netwerk.

Plaats Faba • Me op de rode cirkel om hem aan je account toe te voegen.

Log in op de app MyFaba en ga naar het gedeelte Faba • Me, door het betreffende icoontje te selecteren.



Selecteer de Faba • Me die je wilt aanpassen en kies hoe je deze wilt personaliseren.

Zodra je de inhoud van Faba • Me hebt aangepast, moet je de wijzigingen opslaan. Zorg ervoor dat FABA⁺ is verbonden met een wifi-netwerk. Als FABA⁺ is uitgeschakeld of niet verbonden is met het internet, zet hem dan aan, verbind met een wifi-netwerk en synchroniseer de inhoud via de app.

Tip

Je kunt meerdere Faba • Me aan je account koppelen en voor elk een eigen afspeellijst maken. Je kunt aan elke Verhalenverteller maar één Faba • Me per kleur koppelen.

Wat kun je doen met Faba • Me? Ontdek alle functies

Zelf inspreken

Neem verhalen en liedjes op met je eigen stem, luister ze terug en voeg ze toe aan je afspeellijst.

Een opnamelink delen

Deel een opnamelink met familie en vrienden zodat zij zelf speciale berichten kunnen inspreken die je kunt koppelen aan Faba • Me.

Audiomateriaal luisteren op FABA⁺

Kies nummers uit het beschikbare audiomateriaal in de app MyFaba en koppel ze aan Faba • Me om ze te kunnen luisteren op FABA⁺.

Maak je eigen afspeellijsten

Voeg je favoriete nummers uit je account toe en maak je eigen afspeellijst.



Het beschikbare geheugen op Faba • Me is 90 minuten en je kunt de inhoud aanpassen wanneer je maar wilt in de app MyFaba.

Veiligheid en certificaties

WAARSCHUWING!

Niet geschikt voor kinderen onder de 36 maanden. Bevat kleine onderdelen die kunnen worden ingeslikt of ingeademd. Verstikkingsgevaar. Alleen gebruiken onder toezicht van een volwassene. Zorgvuldig lezen voor gebruik en de waarschuwingen bewaren. Verwijder al het verpakkingsmateriaal alvorens het speelgoed aan het kind te geven. Aanbevolen leeftijd: 3+ Conform richtlijn 2009/48/CE; conformiteitsverklaring op www.myfaba.nl.

Gebruiks- en veiligheidsinstructies

FABA* is een apparaat dat voortdurend wordt bijgewerkt. Bepaalde functionaliteiten kunnen door de tijd heen variëren. Controleer regelmatig de staat van het product. Is er schade aanwezig, gebruik het product dan niet en neem contact op met onze klantenservice. Niet gooien met FABA* en niet laten vallen. Het product mag alleen worden gebruikt bij een temperatuur tussen 0-40°C.

Opladingsinstructies

FABA* mag alleen worden opgeladen door een volwassene, buiten bereik van kinderen. Voor het opladen mag alleen de meegeleverde kabel worden gebruikt of een adapter voor speelgoed. Het gebruik van incompatibele accessoires kan brand, een elektrische schok, schade aan FABA* en verwondingen veroorzaken. Het vermogen van de adapter moet 5V=1A, gelijkstroom zijn. Controleer periodiek de staat van de kabel en/of de adapter. Als er schade is, het product niet gebruiken.

Onderhoud

Schoonmaken met een doek, geen water of andere schoonmaakmiddelen gebruiken, niet natmaken.

Technische specificaties

Geheugen: 8 GB
Wi-Fi: 802.11 b/g/n
Maximale overdrachtsnelheid:
+18 dBm in 802.11b mode
Bandbreedte: 2412-2484 MHz
Bluetooth: v4.2 BR/EDR en Bluetooth LE
NFC: 13,56Mhz
Batterij: oplaadbare Li-Io 3,7V 2000mAh, niet verwijderbaar
Externe stroomaansluiting: 5V=1A

Afvalverwerking

Om je privacy te waarborgen verwijder je opgeslagen audiomateriaal van het apparaat voordat je het weggooit. De Europese richtlijn 2012/19/EU over afgedankte elektrische en elektronische apparatuur (AEEA) bepaalt dat deze apparaten niet mogen worden weggegooid met het normale huishoudelijke afval, maar apart moeten worden ingezameld om de teruggewinning en recycling van de materialen waaruit ze bestaan te optimaliseren en mogelijke schade voor de gezondheid en het milieu als gevolg van de aanwezigheid van potentieel gevaarlijke stoffen te voorkomen. Het symbool met de doorgestreepte afvalbak is op alle producten afgebeeld ter herinnering. Deze apparaten kunnen worden ingeleverd bij de daarvoor bestemde inzamelcentra. Illegaal afvoeren is strafbaar. Raadpleeg voor meer informatie over het correct afvoeren van deze apparaten de betreffende uitvoerende instantie. De gescheiden afvalverwerking van batterijen wordt gedaan door het consortium dat verantwoordelijk is voor de afvalverwerking van het volledige speelgoed.

Fabrikant Faba Srl - Via G. Bortolan 28,
Vascon di Carbonera 31050 TV - Italy
myfaba@myfaba.com +39 0422 447600

FB0002
V. 1.2.03
Made in China

**Lezen en
bewaren**



Dit speelgoed mag alleen worden aangesloten op apparaten met de volgende symbolen



Hai bisogno di aiuto?
Do you need help?
Besoin d'aide ?
¿Necesitas ayuda?
Hulp nodig?



FABA